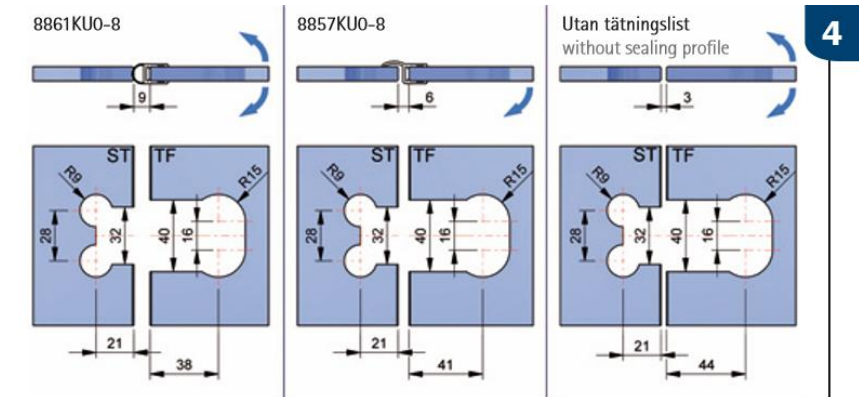


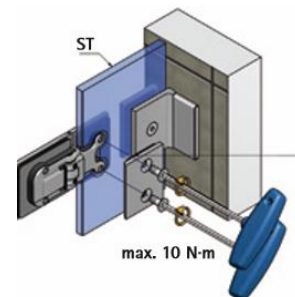


Bruksanvisning FLAMEA, glass-glass 180°

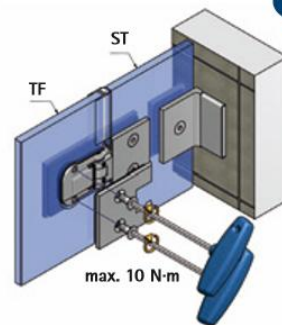
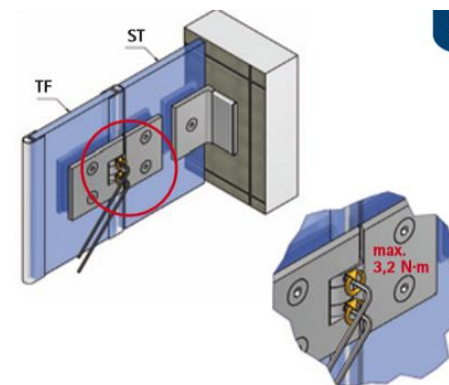
Modell: glass-glass 180°
 Glasstykkelse: 6/8/10 mm
 Max vekt 2 hengsler
 1TF=36 kg=900x2000x8mm



Glass Utløp varierer avhengig av typen av tetning som skal brukes.
 Alle dimensjoner her er for 8 mm glass

1


Den nødvendige tykkelsen på gummiinnsatsene avhenger av glasstykkelsen:
 6 mm glass: 3 mm gummiinnlegg
 8 mm glass: 2 mm gummiinnlegg
 10 mm glass: 1 mm gummiinnlegg
 Merk: Leveres med gummiinnlegg for 8 mm glass

2

3


Når døren er montert på veggen justert 0-stilling. Trekk vekselvis i de 2 skruer til et maksimalt dreiemoment på 3,2 Nm.
 Etter ca. 15 minutter etterstram til med et maksimalt dreiemoment.
 (Låseskruene leveres med lock tight.)